

Oliver furniture



Nachhaltiges dänisches Design

SØREN RØRBÆK, GRÜNDER

”Kinder, Familienleben und Zeit um barfuß am Strand spazieren zu gehen, sind uns besonders wichtig.”

INSPIRATION

- 05 Über uns
- 06 **Camp Collection**
- 21 Wohnen mit Oliver Furniture
- 22 **Wood Collection**
- 36 Eine kurze Geschichte aus dem Alltag
- 44 Kindermöbel entwerfen
- 56 **Seaside Collection**
- 61 Unsere Verantwortung
- 69 Für Ihre Sicherheit

PRODUKTE IM ÜBERBLICK

- 72 **Camp Collection**
- 77 **Wood Collection**
- 81 Mini+, 5 in 1
- 86 Garantie
- 91 Matratzen von Oliver Furniture
- 103 Umbaubare Bettenserien im Überblick
- 104 **Seaside Collection**



Fest verwurzelt an der dänischen Küste, nördlich von Kopenhagen, mit Blick auf den rauschenden Öresund auf der einen Seite und den hoch aufragenden Buchenwald auf der anderen Seite, ist Oliver Furniture ein Unternehmen, dem die Natur besonders am Herzen liegt. „Wir leben hier, weil die Natur ein Teil unserer DNA ist“, sagt der Gründer und Möbeltischler Søren Rørbæk. Unsere Kindermöbel sind auf Haltbarkeit, Langlebigkeit und Nachhaltigkeit ausgelegt und so gestaltet, dass sie entsprechend den Entwicklungsschritten eines Kindes angepasst werden können. Vom Säugling im Babybett zum ungestümen Zweijährigen und selbstständigen Siebenjährigen – Möbel von Oliver Furniture sind dafür gemacht, mit Ihrer Familie zu wachsen.

CAMP

EIN BETT, AUS DEM TRÄUME GEMACHT SIND

Mit einer Mischung aus Abenteuerlust und einer tiefen Bewunderung für japanische Handwerkskunst und Ästhetik hat der Gründer von Oliver Furniture, Designer und Möbelschreiner Søren Rørbæk, eine Möbelkollektion für kleine Herzen mit großen Träumen entworfen. Willkommen an Bord der Camp Collection, die Ritter aus dem Morgenland, prächtige Prinzen und Prinzessinnen sowie Abenteuerer aus vergessenen Welten willkommen heißt.

Für Søren Rørbæk begann die Camp Collection mit einer Faszination für natürliche Materialien wie Canvas, Leder und Holz. "Ich wollte eine Kollektion entwerfen, die die Fantasie der Kinder anspricht. Ich begann mit meinen Kenntnissen in diesem Bereich, legte aber bald alles beiseite, um dem kreativen Prozess freien Lauf zu lassen. Die Zelt-Referenzen waren gekommen, um zu bleiben. Doch schon bald schlich sich ein Hauch japanischer Ästhetik ein. Ich bin sehr zufrieden mit der Kollektion, die sich für mich echt und persönlich anfühlt, da sie es ermöglicht einen Raum im Raum zu schaffen und gleichzeitig die Freiheit lässt, die eigene Atmosphäre, die man sich zu Hause wünscht, weiter auszubauen." sagt Søren Rørbæk.



↑ 061201 Himmelbett, 061703 Betthimmel Kyoto, 061651 Nachttisch niedrig Eiche,
041359 Kommode 6 Schubladen weiß/Eiche



CAMP COLLECTION 061201 Himmelbett, 061703 Betthimmel Kyoto, 061603 Kleiderständer,
061602 Junior Schreibtisch höhenverstellbar, 061621 Junior Stuhl, 061601 Kleinkind Spieltisch,
061631 Kleinkind Hocker, 061653 Nachttisch hoch Eiche





Camp Betthimmel Sahara ist aus einem halbtransparenten Baumwollstoff gefertigt, der das Licht in dosierten Mengen einströmen lässt. Wir sind in der Nähe von Marokkos goldenem Atlasgebirge, wo Prinzen und Prinzessinnen mit Herzen aus Gold und Augen wie Diamanten auf Teppichen davonfliegen, die genauso wirklich sind wie der Stoff, aus dem die Träume sind. Ein einsamer Nachtfalter wirft im Flackern der Öllampe Schatten auf die hoch aufragende Zeltkonstruktion, die von einem Haken an der Decke gehalten wird.

↑ 061201 Himmelbett, 061701 Betthimmel Sahara, 061202 Rausfallschutz,
061651 Nachttisch niedrig Eiche, 061705 Bettschlange
→ 061201 Himmelbett, 061701 Betthimmel Sahara, 061202 Rausfallschutz







← 061201 Himmelbett, 061702 Betthimmel Circus, 041357 Multi-Schrank 3-türig weiß/Eiche
↑ 061601 Kleinkind Spieltisch, 061631 Kleinkind Hocker



061602 Junior Schreibtisch höhenverstellbar, 061621 Junior Stuhl, 061201 Himmelbett,
061704 Betthimmel Wild, 061631 Kleinkind Hocker, 041353 Kleiderschrank 3-türig weiß /Eiche





↑ 061602 Junior Schreibtisch höhenverstellbar, 061621 Junior Stuhl

→ 061201 Himmelbett, 061704 Betthimmel Wild, 061631 Kleinkind Hocker, 061621 Junior Stuhl,
041353 Kleiderschrank 3-türig weiß/Eiche



Camp Betthimmel Wild aus kräftigem, ungefärbtem Canvas ist perfekt für den Weltbummler, der die nordische Wildnis erkundet oder an einem stillen See zeltet, umgeben von hohen Fichten und Bergen, wo die Nordlichter über den Sternenhimmel tanzen. Das Feuer knistert in der dunklen Nacht, und im Rucksack befinden sich eine Feldflasche und ein in Leder gewickeltes Lunchpaket, denn man weiß nie, was die Reise bringen wird. Mitglied im Klub der Abenteurer zu sein ist nichts für kleine Kinder, und so sind die praktischen Schubladen natürlich mit einem Fernglas, einem Kompass und Landkarten ausgestattet, denn hier gibt es weder Smartphones noch GPS. Wenn der Betthimmel geschlossen ist, vermittelt der kräftige Canvas das Gefühl eines Zeltes, in dem man mit Taschenlampe, Kuscheltier und Räubergeschichten die ganze Welt in einer einzigen Nacht erkunden kann.



Wir haben uns verpflichtet, ästhetisch nachhaltige Möbel mit langer Lebensdauer zu schaffen, die über Generationen hinweg Bestand haben. Wenn die kleinen Seefahrer und Abenteurer aus dem Camp Himmelbett herausgewachsen sind, lässt es sich mühelos in ein einfaches Bettsofa umbauen, mit einem niedrigen Rahmen aus wunderschön geformten Eichenrundstäben an den Seiten und der Rückenlehne. Zusätzlich kann eine Bettschlange aus kräftigem, ungefärbtem Canvas erworben werden, die sich entlang des gesamten Bettrandes schlängelt. So entsteht ein weiches, stilvolles und einladendes Sofaambiente.

↑ 061653 Nachttisch hoch Eiche

→ 061203 Bettsofa, 061653 Nachttisch hoch Eiche





↑ 061603 Kleiderständer

Wir hoffen, dass unsere Möbel Ihre Kinder dazu ermutigen, ihre magischen Fantasiewelten in Deckenburgen zu entfalten, sich Gutenachtgeschichten zuzuflüstern und heimlich unter der Bettdecke zu lesen - Licht aus, Taschenlampe an. Aus diesem Grund gestalten wir unsere Möbel bewusst in einfachen klaren Linien, weil wir möchten, dass sie sich nahtlos in Ihr Familienleben, Ihr Zuhause und die wunderbare Zeit der Kindheit einfügen. In dieser Zeit, die oft zu schnell vorbei zu fliegen scheint, ist es besonders schön, wenn ein paar Dinge gleichbleiben. Oliver Furniture Designs sind der Inbegriff für schöne und langlebige Handwerkskunst, die entwickelt wurde, um mit Ihrem Kind zu wachsen und über Generationen hinweg in der Familie zu bleiben.

WOOD

FÜR GENERATIONEN GEMACHT

Die Oliver Furniture Wood Collection zeichnet sich durch einen modernen Ausdruck aus, geprägt von klaren Linien und sanft abgerundeten Formen. Feine Details und ein klar definierter Verwendungszweck spiegeln unsere Philosophie wider. Unsere Möbel sind so gestaltet, dass sie mit dem Kind und der Familie über Generationen hinweg mitwachsen.

→ 041583 Mini+ Juniorbett Eiche





↑ 041624 Spieltrapez, 041334/041336 Standregal horizontal m. Sockel, 041328/041332 Kisten
→ 041617 Baby- & Kleinkindwippe Eiche/rosa, 041425 Mini+ Babybett inkl. Umbauset
Juniorbett weiß/Eiche



Die Wood Baby- und Kleinkindwippe erfüllt sowohl das Bewegungsbedürfnis des Kindes, das es bereits im Mutterleib erlebt hat, als auch den Wunsch der Eltern nach ein paar Minuten mit freien Händen. Das sanfte Wippen, angestoßen durch die Bewegungen des Babys, wirkt anregend und beruhigend und schafft ideale Voraussetzungen für Spiel und Entspannung. Wenn die süße Babyzeit vorbei ist, kann das weiche Babykissen, das den oberen Teil des Sitzes bildet, entfernt werden und die Babywippe verwandelt sich in eine schöne Kleinkindwippe, die noch viele Jahre Freude bereitet.



Das Wood Beistellbett berücksichtigt sowohl das Bedürfnis des Babys als auch das der Eltern nach Nähe und Geborgenheit während der ersten Lebensmonate. Ist das Bett des Babys mit dem der Eltern verbunden, kann die Gitterseite einfach und sicher abgesenkt werden. Das Wood Beistellbett sorgt für Geborgenheit und Ruhe beim Baby, wobei es mit geschlossenen Seiten als gemütlicher Stubenwagen fungiert. Dank gummiberechtigter Räder kann das Bett geräuschlos herumgeschoben werden. Wenn das Baby nach den ersten 6-9 Monaten ein anderes Bett braucht, lässt sich das Wood Beistellbett leicht in eine entzückende kleine Bank verwandeln.

↑ 041487 Beistellbett inkl. Umbauset zur Bank, 041488 Himmelstange für Beistellbett Eiche, 041489 Betthimmel für Beistellbett

→ 041314 Wickelkommode 4 Schubladen weiß/Eiche, 041322/041324 Regal horizontal z. Aufhängen





WOOD MINI+ BETTENSERIE 041582 Mini+ Babybett inkl. Umbauset Juniorbett Eiche,
041491 Himmelstange für Mini+ Eiche, 041492 Betthimmel für Mini+, 041584 Mini+ halbhohes
Hochbett Eiche, 041583 Mini+ Juniorbett Eiche, 041585 Mini+ halbhohes Etagenbett Eiche





Wood Mini+ ist ein sorgfältig ausgewähltes Sortiment an umbaubaren Betten – perfekt für heranwachsende Kinder und bei Familienzuwachs. Die Bettenserie ist auf die Schlafbedürfnisse Ihres Kindes vom Baby bis zum neunten Lebensjahr abgestimmt. Die Mini+ Bettenserie ist in drei Versionen erhältlich: Eiche, weiß und weiß/Eiche.

↑ 041426 Mini+ Babybett inkl. Umbauset Juniorbett weiß
→ 041365 Wickelkommode 6 Schubladen weiß/Eiche







← 041582 Mini+ Babybett inkl. Umbauset Juniorbett Eiche, 041491 Himmelstange für Mini+ Eiche,
041365 Wickelkommode 6 Schubladen weiß/Eiche
↑ 041368 Kommode 3 Schubladen Eiche





Wenn die Familie wächst und aus einem Kind zwei werden, kann Mini+ Babybett inkl. Umbauset Juniorbett mit einem Mini+ Geschwisterset ergänzt werden. Dieses Set enthält alle Teile, um gleichzeitig ein Babybett für das jüngste und ein Juniorbett für das älteste Kind zu bauen. So wird das erste Bett des Babys zu einer langfristigen Investition in die Schlafumgebung des Kinderzimmers, die mit dem Kind und der Familie mitwächst und Flexibilität bei der Gestaltung des Kinderzimmers gewährleistet.

← 041585 Mini+ halbhohes Etagenbett Eiche

↑ 041582 Mini+ Babybett inkl. Umbauset Juniorbett Eiche, 041791 Mini+ Geschwisterset (Ergänzung f. Mini+ Babybett inkl. Umbauset Juniorbett), 041491 Himmelstange für Mini+ Eiche, 041492 Betthimmel für Mini+

ALS EMILIE EINE KLEINE SCHWESTER BEKAM

MINI+ WÄCHST MIT DEM KIND UND DER FAMILIE

Als Mette und Rasmus die kleine Emilie erwarteten, kauften sie ein Mini+ Babybett inkl. Umbauset Juniorbett. Sie wussten nicht genau, was dieses "inkl. Umbauset Juniorbett" bedeutete, aber als Emilie größer wurde, machte es plötzlich Sinn, dass das Bett mit Emilie mitwachsen konnte.

Aus dem Babybett wurde ein Juniorbett, und schon bald stellte sich heraus, dass Emilie eine große Schwester werden würde. Also mussten Mette und Rasmus in ein weiteres Bett investieren - dachten sie zumindest. Aber sie merkten schnell, dass sie mit dem Mini+ Geschwisterset aus Emilies ursprünglichem, mitwachsenden Bett zwei individuelle Betten machen konnten. Emilie behielt ihr Juniorbett, und ihre kleine Schwester Emma bekam ein Babybett, das aus den bereits vorhandenen Teilen und dem Geschwisterset zusammengesetzt wurde. Auf diese Weise mussten sie kein neues Bett kaufen, sondern nur ein Geschwisterset und eine Matratze.



↑ 041425 Mini+ Babybett inkl. Umbaueset Juniorbett weiß/Eiche



↑ 041465 Mini+ Juniorbett weiß/Eiche



“Wir waren von der Möglichkeit angetan, unser Zuhause erweitern und verändern zu können, wenn sich unsere Familie im Laufe der Zeit weiterentwickelt. Das Bett von Oliver Furniture, das so clever entworfen wurde, hat unsere Töchter von klein auf begleitet und ist mit ihnen mitgewachsen - ein treuer Gefährte durch die verschiedenen Lebensabschnitte.”

- METTE KLÜWER-BRØNDGAARD




↑ 041610 PingPong Tisch, 041611 PingPong Stuhl



↑ 041425 Mini+ Babybett inkl. Umbauset Juniorbett weiß/Eiche

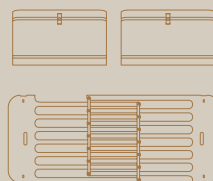
SCHRITT 1



MINI+ BABYBETT INKL. UMBAUSET JUNIORBETT

Das Bett wächst mit dem Kind und kann in fünf verschiedene Versionen verwandelt werden, vom Babybett (68 x 122 cm) bis zum Juniorbett (68 x 162 cm).


SCHRITT 2 UMBAU



MINI+ GESCHWISTERSET

Das Geschwisterset enthält zwei Kopfteile und einen Lattenrost, um das Mini+ Babybett inkl. Umbauset Juniorbett in zwei individuelle Betten zu verwandeln.

SCHRITT 3



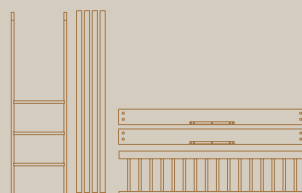
MINI+ BABYBETT & MINI+ JUNIORBETT

Aus dem ursprünglichen, mitwachsenden Bett sind zwei individuelle Betten geworden, ein Mini+ Babybett (68 x 122 cm) und ein Mini+ Juniorbett (68 x 162 cm).



← 041465 Mini+ Juniorbett weiß/Eiche
 ↑ 041632 Kleinkindwippe Eiche/karamell


SCHRITT 4 UMBAU



MINI+ BABYBETT & JUNIORBETT ZU MINI+ HALBHOHES ETAGENBETT

Das Umbauset enthält eine Leiter, lange Bettpfosten und Bettseiten, um das Babybett und Juniorbett in ein Etagenbett umbauen zu können.

SCHRITT 5



WOOD MINI+ HALBHOHES ETAGENBETT

Das Mini+ halbhohe Etagenbett ist perfekt für Geschwister, die aus dem Babybett herausgewachsen sind und am besten im Schein der Nachtlampe, mit dem Geschwisterchen in Reichweite schlafen.



↑ 041630 Kleinkindwippe Eiche/natur, 041447 Mini+ halbhohes Hochbett weiß/Eiche,
041438 Mini+ Vorhang rosa, 041445 Mini+ Spielmatratze
→ 041351 Kleiderschrank 2-türig weiß/Eiche, 041624 Spieltrapez





↑ Gründer und Designer Søren Rørbæk mit seinem Skizzenbuch.

Bei Oliver Furniture wird jedes Design im eigenen Haus entworfen. Der Gründer Søren Rørbæk ist die kreative Kraft hinter allen Möbelstücken unserer Kollektionen.

„Die Möbel, die ich entwerfe, erfüllen Bedürfnisse die in unserem Zuhause, im Familien- und Freundeskreis und in unserem Team entstehen. Es geht darum, funktionale Möbelstücke zu entwerfen, die sinnvoll und qualitativ hochwertig sind. Dieser Respekt vor dem Produkt und das durchdachte Design sorgen dafür, dass unsere Möbel ein Leben lang halten.“



Die Wood Original Bettenserie hat einen wunderbaren 50er-Jahre-Look, der an alte Straßenbahnen erinnert, wobei weiche Linien das Aussehen der Betten ganz besonders prägen. Alle Wood Original Betten können separat erworben oder durch den Kauf eines Umbausets in ein anderes Wood Original Bett umgebaut werden.

↑ 041401 Original Juniorbett weiß/Eiche, 041623 Armlehnstuhl höhenverstellbar

→ 041405 Original Bettsofa weiß/Eiche, 041415 Rausfallschutz, 041416 Bettschublade,
041321 Standregal vertikal 3 x 5 m. Sockel, 041328/041332 Kisten







← 041353 Kleiderschrank 3-türig weiß/Eiche

↑ 041573 Original halbhohe Hochbett weiß/Eiche, 041603 Original Vorhang grau,
041335 Standregal horizontal 3 x 1 m. Sockel, 041345 Sitzkissen für Standregal 3 x 1,
041344 Lederriemen für Sitzkissen, 041835 Original Spielmatratze





← 041575 Original halbhohes Etagenbett weiß/Eiche
↑ 041009 Schreibtisch 72,6 cm & Armlehnstuhl Set



↑ 041610 PingPong Tisch, 041611 PingPong Stuhl, 041357 Multi-Schrank 3-türig weiß/Eiche
→ 041413 Original Etagenbett weiß/Eiche







← 041429 Original Hochbett weiß/Eiche
↑ 041567 Lounger Bett 120 weiß/Eiche

SEASIDE

VON DER NATUR INSPIRIERT

Die Oliver Furniture Seaside Collection zeigt eine klassische Ästhetik, die von einer einfachen Lebensweise inspiriert ist. Sie zeichnet sich durch klare Linien, traditionelle Handwerkskunst, feine Details und einen klaren Zweck aus. Jedes Stück ist so konzipiert, dass es über Generationen hinweg mit deinem Kind und der Familie mitwächst.

→ 021213 Classic halbhohes Hochbett, 021791 Classic Vorhang grau,
021512 Wandregal mit Haken





↑ 091014 Schreibtisch, 021216 Classic Bettsofa
→ 021215 Classic Einzelbett, 091516 Tellerregal





↑ 021325 Wickelkommode 6 Schubladen, 021330 Zwei Auszüge & Wäschesack

Eine transparente und nachhaltige Lieferkette entspricht unseren Grundprinzipien. Unsere Produkte werden in modernen europäischen Möbelfabriken hergestellt, die unter fairen und nachhaltigen Bedingungen arbeiten. Unsere Möbel werden aus Holz hergestellt, das aus zertifizierten Wäldern und anderen kontrollierten Quellen stammt.

Unser Dialog mit unseren Geschäftspartnern basiert auf Ehrlichkeit und Loyalität und wird persönlich mit einem einvernehmlichen professionellen Verständnis der Möbelherstellung geführt. Fertige Produkte werden nur mit ungiftigen Lacken und Farben behandelt.





← 021334 Kleiderschrank 2-türig
↑ 021216 Classic Bettsofa



↑ 021218 Classic Hochbett
→ 021335 Kleiderschrank 3-türig







← 021219 Classic Etagenbett mit gerader Leiter, 031221 Classic Rausfallschutz,
021223 Classic Ausziehbett
↑ 021519 Kleiderständer



↑ 021328 Wickelkommode 4 Schubladen, 021510 Bücherregal mit Haken

Sicherheit und Gesundheit stehen bei Oliver Furniture im Mittelpunkt - schließlich sind wir auch selbst Eltern. Unsere Möbel entsprechen den strengen EU-Normen für Sicherheit und Gesundheit, und müssen regelmäßig verschiedenste Tests bestehen.

Unter anderem testen wir die Verdunstung von Giftstoffen auf bemalten und lackierten Oberflächen sowie aus Holz und MDF, das wir in unserer Produktion verwenden. Alle unsere Möbel entsprechen den europäischen Sicherheitsstandards und -normen. Darüber hinaus erfüllen wir die REACH-Anforderungen. Weitere Informationen zu Gesundheits- und Sicherheitsfragen finden Sie unter oliverfurniture.com

PRODUKTE

IM ÜBERBLICK

ÜBERBLICK

Camp Collection

- 73 Betten & Zubehör
- 75 Kleiderständer
- 75 Tische
- 76 Stühle

Camp Collection

Die Camp Collection kombiniert Innovation und Tradition mit hochwertigen, vertrauten Materialien. Ihr minimalistisches Design vereint japanische Schlichtheit mit unserer nordischen Herkunft. Diese Mischung schafft eine ideale Basis für die Verwendung verschiedener Textilien, was die Kollektion besonders vielseitig macht.

Himmelbett



Maße

b:98 l:188 h:152 cm
Liegefläche: b:90 l:180

Variante

061201
weiß/Eiche

Material

Eiche & MDF

Anmerkungen

- Liegehöhe inkl. 13 cm Matratze = 35 cm
- Test: EN 1725

Bettsofa



Maße

b:98 l:188 h:52 cm
Liegefläche: b:90 l:180

Variante

061203
weiß/Eiche

Material

Eiche & MDF

Anmerkungen

- Liegehöhe inkl. 13 cm Matratze = 35 cm
- Test: EN 1725

Rausfallschutz



Maße

l:89 h:47 cm

Variante

061202
Eiche

Material

Eiche

S. 10

Betthimmel Sahara



Maße

b:98 l:188 h:225 cm

Variante

061701
weiß

Material


Transparente Bio-Musselin-Baumwolle

Anmerkungen

- der Betthimmel hat oben eine Schlaufe zum Aufhängen an einem Deckenhaken

S. 10

Betthimmel Circus



Maße

b:98 l:188 h:225 cm

Variante

061702
grün/ungefärbt

Material

Canvas aus Bio-Baumwolle

Anmerkungen

- der Betthimmel hat oben eine Schlaufe zum Aufhängen an einem Deckenhaken

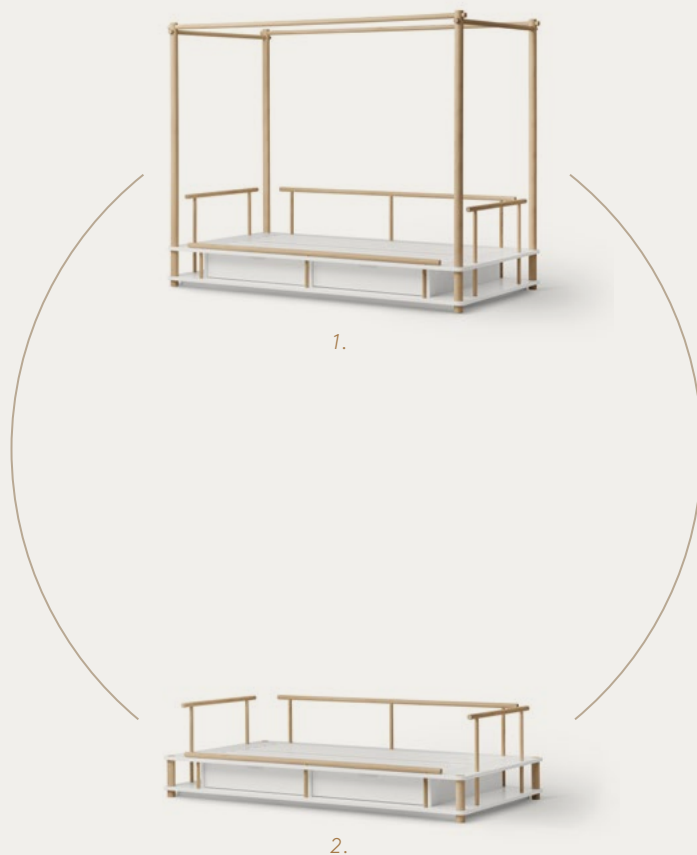
S. 12

UNZÄHLIGE ABENTEUER

DURCH AUSTAUSCHBARE BETTHIMMEL

Durch die Verwendung von massiver Eiche, kräftigem Canvas und luftiger Bio-Baumwolle, bekommt jedes Möbelstück der Camp Collection einen einzigartigen und raffinierten Look. Das Herzstück der Kollektion, das Camp Himmelbett, lässt sich durch einfaches Auswechseln des Betthimmels und Anordnen anderer Camp-Möbel, an verschiedene Themen und Stile anpassen. Wenn die Kinder aus dem Camp Himmelbett herausgewachsen sind, kann es problemlos in ein einfaches Bettsofa umgebaut werden, mit einem niedrigen Rahmen aus schön geformten Eichenrundstäben an den Seiten und der Rückenlehne.

1. Himmelbett 2. Bettsofa



Betthimmel Kyoto



Maße
b:98 l:188 h:152 cm

Variante	Material
○ 061703 weiß	Transparente Bio-Musselin-Baumwolle

S. 7

Betthimmel Wild



Maße
b:98 l:188 h:152 cm

Variante	Material
● 061704 ungefärbt	Canvas aus Bio-Baumwolle

S. 14 & 17

Bettschlange



Maße
Ø:17 l:340 cm

Variante	Material
● 061705 ungefärbt	Canvas aus Bio-Baumwolle & recyceltes Polyester

Matratze (180 cm)



Maße
b:90 l:180 h:13 cm

Variante	Material
○ 061801	Kaltschaum, Bio-Baumwolle & recyceltes Polyester

Kleiderständer



Maße
b:30 l:76 h:130 cm

Variante	Material
● 061603 weiß/Eiche	Eiche & MDF

Kleinkind Spieltisch



Maße
b:48 l:76 h:48 cm

Variante	Material
● 061601 weiß/Eiche	Eiche & MDF

Junior Schreibtisch, höhenverstellbar



Maße
b:59/61 l:99/104 h:60/70 cm

Variante	Material
● 061602 weiß/Eiche	Eiche & MDF

Anmerkungen
- inkl. Beinverlängerungen zum Anschrauben

Nachttisch, niedrig



Maße
b:32 l:40 h:35/38,5 cm

Anmerkungen
- in 2 Höhen verstellbar

Variante	Material
● 061651 Eiche	Eiche
◐ 061652 weiß/Eiche	Eiche & MDF

Nachttisch, hoch



Maße
b:32 l:40 h:37,5/41 cm

Anmerkungen
- in 2 Höhen verstellbar

Variante	Material
● 061653 Eiche	Eiche
◐ 061654 weiß/Eiche	Eiche & MDF

Junior Stuhl



Maße
b:36 l:39 h:64 cm
Sitzhöhe: 38 cm

Variante	Material
● 061621 Eiche/ungefärbt	Eiche, recyceltes Polyester & Canvas aus Bio-Baumwolle

Kleinkind Hocker



Maße
b:32 l:36 h:31 cm

Anmerkungen
- klappbar

Variante	Material
● 061631 Eiche/ungefärbt	Eiche, recyceltes Polyester & Canvas aus Bio-Baumwolle

Junior Hocker



Maße
b:32 l:36 h:38 cm

Anmerkungen
- klappbar

Variante	Material
● 061632 Eiche/ungefärbt	Eiche, recyceltes Polyester & Canvas aus Bio-Baumwolle

ÜBERBLICK

Wood Collection

Baby

- 79 Baby- & Kleinkindwippe
- 79 Spieltrapez
- 79 Beistellbett

Betten

- 80 Mini+
- 87 Original
- 94 Lounger

Aufbewahrung

- 95 Wickelkommoden & Kommoden
- 96 Schränke
- 97 Regale

Tische & Stühle

- 100 Tische
- 101 Stühle

WENN KINDER WACHSEN

BABY- & KLEINKINDWIPPE

Wenn die süße Babyzeit vorbei ist, kann das weiche Babykissen, das den oberen Teil des Sitzes bildet, leicht entfernt werden, und die Babywippe verwandelt sich in eine schöne Kleinkindwippe, die noch viele Jahre Freude bereitet.

1. Babywippe 2. Kleinkindwippe



BEISTELLBETT INKL. UMBAUSET ZUR BANK

Mit den mitgelieferten kürzeren Beinen und dem offenen Frontteil lässt sich das Beistellbett leicht in eine kleine Bank verwandeln. Die Bank ist höhenverstellbar und kann so das Kind noch über viele Jahre hinweg begleiten.

1. Stubenwagen 2. Beistellbett 3. Bank



Wood Baby

Baby- & Kleinkindwippe



Maße

b:42 l:72 h:39 cm

Anmerkungen

- Test: EN 12790
- das Babykissen ist mit recyceltem Polyester gefüllt
- für Kleinkinder bis zu 7 Jahren / 25 kg
- Kleinkindsitz und Babykissen können in der Maschine gewaschen werden

Variante

Material

● 041614 Eiche/natur	Eiche, Baumwolle & recyceltes Polyester
● 041615 Eiche/ grau	Eiche, Baumwolle & recyceltes Polyester
● 041616 Eiche/karamell	Eiche, Baumwolle & recyceltes Polyester
● 041617 Eiche/rosa	Eiche, Baumwolle & recyceltes Polyester
○ 041618 Eiche/ weiß	Eiche, Baumwolle & recyceltes Polyester
● 041810 natur	Baumwolle & recyceltes Polyester
● 041811 grau	Baumwolle & recyceltes Polyester
● 041812 karamell	Baumwolle & recyceltes Polyester
● 041815 rosa	Baumwolle & recyceltes Polyester
○ 041816 weiß	Baumwolle & recyceltes Polyester

Extra Babykissen



Anmerkungen

- das Babykissen ist mit recyceltem Polyester gefüllt
- Kleinkindsitz und Babykissen können in der Maschine gewaschen werden
- Extra Kleinkindsitz S. 100

Spieltrapez



Maße

b:63 l:42 h:48 cm

Variante

Material

● 041624 Eiche	Eiche
-------------------	-------

Beistellbett inkl. Umbauset zur Bank



Maße

b:49 l:92 h:55-74 cm
Liegefläche: b:42 l:82 cm
Bank: b:44,5 l:84,5 h:50-54 cm

Anmerkungen

- Test Beistellbett: EN 1130
- Liegehöhe inkl. 4 cm Matratze = 31-51 cm
- stufenlose Höhenanpassung ans Elternbett (Liegehöhe ab 44cm)
- Test Bank: EN 17191
- verstellbare Sitzhöhe inkl. Kissen = 26-30 cm

Variante

Material

● 041487 weiß/Eiche	Birke & Eiche
------------------------	---------------

Himmelstange für Beistellbett



Maße

b:3 l:45 h:65 cm

Variante

Material

● 041488 Eiche	Eiche
-------------------	-------

Betthimmel für Beistellbett



Anmerkungen

- maschinenwaschbar

Variante

Material

○ 041489 weiß	Transparente Bio-Musselin-Baumwolle
------------------	-------------------------------------

Matratze Beistellbett



Maße

b:42 l:82 h:4 cm

Variante

Material

● 041860	Kaltschaum, Bio-Baumwolle & recyceltes Polyester
----------	--

VOM BABY BIS 9 JAHRE

Wood Mini+ Betten

Wood Mini+ besteht aus einer kuratierten Auswahl an umbaubaren Betten – perfekt für heranwachsende Kinder und bei Familienzuwachs. Der nachhaltige Designansatz verlängert durch verschiedenste Umbaumöglichkeiten die Lebensdauer der Betten, um den Bedürfnissen der modernen Familie gerecht zu werden. Die Mini+ Bettenserie ist in drei Versionen erhältlich: Eiche, weiß und weiß/Eiche.

Alle Wood Mini+ Betten können einzeln gekauft oder durch den Kauf eines Umbausets in ein anderes Bett des gleichen Designs innerhalb der Serie umgebaut werden.

Alle Umbaumöglichkeiten sind im Bettenkonverter auf oliverfurniture.com zu finden.



Mini+ Babybett



Maße

b:74 l:126 h:87 x:94 y:14 cm
Liegefläche: b:68 l:122 cm

Anmerkungen

- begleitet das Kind in 3 Schritten von der Geburt bis zum Alter von 3 Jahren
- Liegehöhe inkl. 12 cm Matratze = 29 / 58 cm
- Test: EN 716

Variante

● 041580
Eiche

◐ 041485
weiß/Eiche

○ 041486
weiß

Material

Eiche, Birke

Birke, Eiche

Birke

Mini+ Babybett inkl. Umbauset Juniorbett



Maße

b:74 l:126/166 h:87/57,5 x:94/134 y:14 cm
Liegefläche: b:68 l:122/162 cm

Anmerkungen

- begleitet das Kind in 5 Schritten von der Geburt bis zum Alter von 9 Jahren
- Liegehöhe inkl. 12 cm Matratze
Babybett = 29 / 58 cm, Juniorbett = 30 cm
- Test: EN 716 und EN 1725

Variante

● 041582
Eiche

◐ 041425
weiß/Eiche

○ 041426
weiß

Material

Eiche, Birke

Birke, Eiche

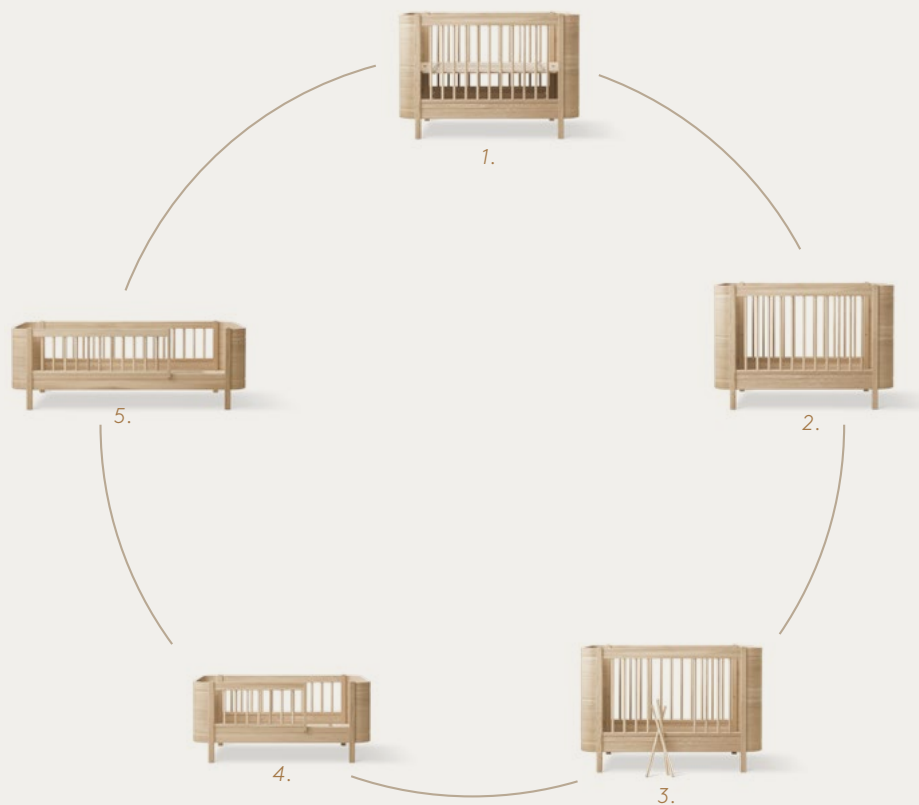
Birke

5 IN 1

MINI+ BABYBETT INKL. UMBAUSET JUNIORBETT

Vom klassischen Babybett zum Juniorbett kann das Mini+ Babybett inkl. Umbauset Juniorbett ohne zusätzliche Kosten in fünf verschiedene Bettvarianten verwandelt werden – ein Bett mit langer Lebensdauer.

1. Erster Schlaf 2. Schlafen lernen 3. Eigenes Schlupfloch 4. Selbst bestimmen 5. Selbst können



Das Mini+ Babybett ist auch in einer Version mit nur den ersten 3 Schritten erhältlich.

Mini+ Geschwisterset (Ergänzung f. Mini+ Babybett inkl. Umbauset Juniorbett)



Maße

b:74 l:126/166 h:87/57,5 cm
Liegefläche: b:68 l:122/162 cm

Anmerkungen

- enthält zusätzliche Teile, um gleichzeitig ein Babybett für das jüngste und ein Juniorbett für das älteste Kind zu bauen

Variante

041791
Eiche

Material

Eiche, Birke

041457
weiß/Eiche

Birke, Eiche

041457
weiß

Birke

Mini+ Juniorbett



Maße

b:74 l:166 h:57,5 x:134 y:14 cm
Liegefläche: b:68 l:162 cm

Anmerkungen

- Liegehöhe inkl. 12 cm Matratze = 30 cm
- Test: EN 1725

Variante

041583
Eiche

Material

Eiche, Birke

041465
weiß/Eiche

Birke, Eiche

041466
weiß

Birke

Mini+ halbhohe Hochbett



Maße

b:74 l:166 h:132 x:94 y:89 cm
Liegefläche: b:68 l:162

Anmerkungen

- die Leiter befindet sich auf der rechten Seite des Bettes
- Liegehöhe inkl. 12 cm Matratze = 104 cm
- Test: EN 747

Variante

041584
Eiche

Material

Eiche, Birke

041447
weiß/Eiche

Birke, Eiche

041448
weiß

Birke

Mini+ halbhohe Etagenbett



Maße

b:74 l:166 h:132 x:11,5 y:66 cm
Liegefläche: b:68 l:162

Anmerkungen

- die Leiter befindet sich auf der rechten Seite des Bettes
- Liegehöhe inkl. 12 cm Matratze = 27,5 und 104 cm
- Test: EN 747

Variante

041585
Eiche

Material

Eiche, Birke

041461
weiß/Eiche

Birke, Eiche

041462
weiß

Birke

WOOD MINI+ ZUBEHÖR

Himmelstange für Mini+



Maße

b:3 l:55 h:74 cm

Variante

041491
Eiche

Material

Eiche

041490
weiß

Birke

Betthimmel für Mini+



Anmerkungen

- der Betthimmel kann in der Maschine gewaschen werden

Variante

- 041492 weiß

Material

Transparente Bio-Musselin-Baumwolle

S. 28

Mini+ Vorhänge



Anmerkungen

- die Vorhänge passen zu Wood Mini+ halbhohe Hochbett
- die Vorhänge können in der Maschine gewaschen werden

Variante

- 041437 natur
- 041438 rosa
- 041441 grau
- 041442 karamell

Material

Baumwolle

Baumwolle

Baumwolle

Baumwolle

WOOD MINI+ MATRATZEN

Spielmatratze Mini+ halbhohe Hochbett



Maße

b:68 l:162 h:5 cm

Variante

- 041445 natur

Material

Kaltschaum, Baumwolle

Matratze Mini+ (122 cm)



Maße

b:68 l:122 h:12 cm

Variante

- 041861

Material

Kaltschaum, Bio-Baumwolle & recyceltes Polyester

Matratze Mini+ (162 cm)



Maße

b:68 l:162 h:12 cm

Variante

- 041863

Material

Kaltschaum, Bio-Baumwolle & recyceltes Polyester

Matratzenverlängerung Mini+ (von 122 cm auf 162 cm)



Maße

b:68 l:40 h:12 cm

Variante

- 041862

Material

Kaltschaum, Bio-Baumwolle & recyceltes Polyester

Wood Mini+ Umbausets

Wenn sich Ihre Bedürfnisse ändern - ein Kind möchte ein neues Bett oder ein Geschwisterchen kommt hinzu - kann das Bett an die neuen Anforderungen angepasst werden. Wir garantieren eine fünfjährige Verfügbarkeit der Standard-Umbausets für alle umbaubaren Betten ab dem Kaufdatum.

Wir haben hier die fünf beliebtesten Umbausets ausgewählt. Diese und viele weitere Umbaumöglichkeiten sind auch im Bettenkonverter unter converter.oliverfurniture.com zu finden.

Mini+ Umbauset Juniorbett (Ergänzung f. Mini+ Babybett)



Inklusive

- 4 x Beine
- 3 x Bettseite mit Gitterstäben
- 2 x Bettseite
- 1 x Stab

Anmerkungen

- das Babybett lässt sich mit wenigen Zusatzteilen in ein Juniorbett verwandeln. So verlängert sich die Nutzungsdauer des Bettes von 3 auf 9 Jahre

Variante

- 041581

Eiche

Material

Eiche, Birke

- ◐ 041493

weiß/Eiche

Birke, Eiche

- 041494

weiß

Birke

Mini+ Babybett inkl. Umbauset Juniorbett zum halbhohen Hochbett



Inklusive

- 1 x Bodenleiste lang
- 2 x Leiste für Kopf- und Fußteil
- 4 x Beine
- 1 x Leiter

Variante

- 041781

Eiche

Material

Eiche, Birke

- ◐ 041453

weiß/Eiche

Birke, Eiche

- 041454

weiß

Birke

Mini+ Geschwisterset (Ergänzung f. Mini+ Babybett inkl. Umbauset Juniorbett)



Inklusive
2 × Kopf- und Fußteil
1 × Lattenrost

Variante	Material
● 041791 Eiche	Eiche, Birke
◐ 041457 weiß/Eiche	Birke, Eiche
○ 041457 weiß	Birke

Mini+ halbhohe Etagenbett zu 2 Juniorbetten



Inklusive
8 × Beine
1 × Stab

Variante	Material
● 041790 Eiche	Eiche, Birke
◐ 041475 weiß/Eiche	Birke, Eiche
○ 041476 weiß	Birke

Mini+ halbhohe Hochbett zum halbhohen Etagenbett



Inklusive
2 × Kopf- und Fußteil
2 × Bettseite mit Gitterstäben
2 × Bettseite
1 × Lattenrost
1 × Stab
4 × Beine

Variante	Material
● 041789 Eiche	Eiche, Birke
◐ 041471 weiß/Eiche	Birke, Eiche
○ 041472 weiß	Birke



5 JAHRE GARANTIE

Für alle Möbel von Oliver Furniture gilt eine Garantie von fünf Jahren für Defekte an der Holzkonstruktion. Zusätzlich garantieren wir eine fünfjährige Verfügbarkeit der Standard-Umbausets für alle umbaubaren Möbelstücke ab dem Kaufdatum.

Weitere Informationen finden Sie unter [oliverfurniture.com](https://www.oliverfurniture.com)

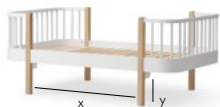
Wood Original Betten

Alle Wood Original Betten können separat erworben oder durch den Kauf eines Umbausets in ein anderes Wood Original Bett umgebaut werden.

Alle Umbaumöglichkeiten sind im Bettenkonverter auf oliverfurniture.com zu finden.



Original Juniorbett



Maße

b:97 l:167 h:69 x:102,5 y:27 cm
Liegefläche: b:90 l:160 cm

Anmerkungen

- Liegehöhe inkl. 13 cm Matratze = 45 cm

Variante

041400
weiß

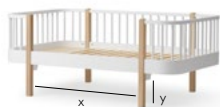
041401
weiß/Eiche

Material

Birke, MDF

Birke, Eiche & MDF

Original Junior Bettsofa



Maße

b:97 l:167 h:69 x:102,5 y:27 cm
Liegefläche: b:90 l:160 cm

Anmerkungen

- Liegehöhe inkl. 13 cm Matratze = 45 cm

Variante

041450
weiß

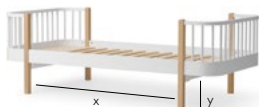
041451
weiß/Eiche

Material

Birke, MDF

Birke, Eiche & MDF

Original Einzelbett



Maße

b:97 l:207 h:69 x:142,5 y:27 cm
Liegefläche: b:90 l:200 cm

Anmerkungen

- Liegehöhe inkl. 13 cm Matratze = 45 cm

Variante

041402
weiß

041403
weiß/Eiche

Material

Birke, MDF

Birke, Eiche & MDF

Original Bettsofa



Maße

b:97 l:207 h:69 x:142,5 y:27 cm
Liegefläche: b:90 l:200 cm

Anmerkungen

- Liegehöhe inkl. 13 cm Matratze = 45 cm

Variante

041404
weiß

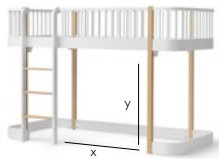
Material

Birke, MDF

041405
weiß/Eiche

Birke, Eiche & MDF

Original halbhohes Hochbett



Maße

b:97 l:207 h:138 x:101 y:96 cm
Liegefläche: b:90 l:200

Anmerkungen

- Breite inkl. Leiter 105 cm
- Liegehöhe inkl. 13 cm Matratze = 114 cm
- die Leiter befindet sich auf der linken Seite des Bettes
- Test: EN 747

Variante

041572
weiß

Material

Birke, MDF

041573
weiß/Eiche

Birke, Eiche & MDF

Original Hochbett



Maße

b:97 l:207 h:176 x:101 y:134 cm
Liegefläche: b:90 l:200

Anmerkungen

- Breite inkl. Leiter 105 cm
- Liegehöhe inkl. 13 cm Matratze = 152 cm
- die Leiter befindet sich auf der linken Seite des Bettes
- Test: EN 747

Variante

041430
weiß

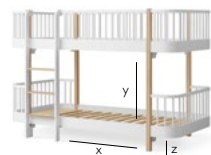
Material

Birke, MDF

041429
weiß/Eiche

Birke, Eiche & MDF

Original halbhohes Etagenbett



Maße

b:97 l:207 h:138 x:101 y:70,5 cm z:14,5 cm
Liegefläche: b:90 l:200

Anmerkungen

- Breite inkl. Leiter 105 cm
- Liegehöhe inkl. 13 cm Matratze = 32,5 und 114 cm
- die Leiter befindet sich auf der linken Seite des Bettes
- Test: EN 747

Variante

041574
weiß

Material

Birke, MDF

041575
weiß/Eiche

Birke, Eiche & MDF

Original Etagenbett



Maße

b:97 l:207 h:176 x:142,5 y:96 cm
Liegefläche: b:90 l:200

Anmerkungen

- Breite inkl. Leiter 105 cm
- Liegehöhe inkl. 13 cm Matratze = 45 und 152 cm
- die Leiter befindet sich auf der linken Seite des Bettes
- Test: EN 747

Variante

041412
weiß

Material

Birke, MDF

041413
weiß/Eiche

Birke, Eiche & MDF

WOOD ORIGINAL ZUBEHÖR

Original Rausfallschutz


Maße

l:77 h:42 t:2,5 cm

Anmerkungen

- passt zu Wood Original Juniorbett, Junior Bettsofa, Einzelbett, Bettsofa und Etagenbetten

Variante

041415
weiß

Material

Birke

S. 47

Original Bettschublade


Maße

b:94 l:142 h:24 cm

Anmerkungen

- passt zu Wood Original Einzelbett, Bettsofa, Etagenbett (h176 cm) und Lounger Bett 90

Variante

041416
weiß

Material

MDF

S. 47

Original Vorhänge


Anmerkungen

- die Vorhänge passen zu Wood Original halbhohes Hochbett
- die Vorhänge können in der Maschine gewaschen werden

Variante

041601
natur

Material

Baumwolle

041602
rosa

Baumwolle

041603
grau

Baumwolle

041604
karamell

Baumwolle

WOOD ORIGINAL MATRATZEN

Spielmatratze Original halbhohes Hochbett



Maße
b:90 l:200 h:5 cm

Variante	Material
● 041835 natur	Kaltschaum, Baumwolle

Matratze Original Juniorbetten



Maße
b:90 l:160 h:13 cm

Variante	Material
● 041865	Kaltschaum, Bio-Baumwolle & recyceltes Polyester

Matratzenverlängerung Original (von 160 cm auf 200 cm)



Maße
b:90 l:40 h:13 cm

Variante	Material
● 041866	Kaltschaum, Bio-Baumwolle & recyceltes Polyester

Matratze Original Betten



Maße
b:90 l:200 h:13 cm

Variante	Material
● 041867	Kaltschaum, Bio-Baumwolle & recyceltes Polyester

MATRATZEN

VON OLIVER FURNITURE

Die Auswahl hochwertiger Materialien sichert die natürliche Atmungsaktivität, den optimalen Liegekomfort und die lange Haltbarkeit unserer Matratzen.

Der Matratzenkern besteht aus europäischem HR-Kaltschaum, der sehr bequem, atmungsaktiv und hypoallergen ist, nach dem Gebrauch leicht seine Form zurückgewinnt und eine hohe Tragfähigkeit aufweist. Volumengewicht 33-38 kg/m³. Der Bezug besteht aus Bio-Fischgrat-Baumwolle, versteppt mit einer Schicht aus recyceltem Polyester. Oberteil mit wasserdichter Schicht aus Baumwolle, laminiert mit TPU-Folie (gilt nicht für Matratzenverlängerungen). Der abnehmbare zweiteilige Bezug ist maschinenwaschbar (max. 40°).

Die Matratzen entsprechen der Sicherheitsnorm EN 16890 und den Brandschutznormen EN 71-2 und BS 7177.

Unsere Spielmatratzen bestehen aus Kaltschaum mit einem Baumwollbezug. Der abnehmbare Bezug ist in der Maschine waschbar.

Wood Original Umbausets

Wenn sich Ihre Bedürfnisse ändern - ein Kind möchte ein neues Bett oder ein Geschwisterchen kommt hinzu - kann das Bett an die neuen Anforderungen angepasst werden. Wir garantieren eine fünfjährige Verfügbarkeit der Standard-Umbausets für alle umbaubaren Betten ab dem Kaufdatum.

Wir haben hier die fünf beliebtesten Umbausets ausgewählt. Diese und viele weitere Umbaumöglichkeiten sind auch im Bettenkonverter unter converter.oliverfurniture.com zu finden.

Original Bettsofa zum halbhohen Hochbett



- Inklusive**
- 1 × Bodenleiste lang
 - 2 × Bodenleiste kurz
 - 1 × Bettseite mit Gitterstäben
 - 1 × Leiter
 - 4 × Beine



Variante	Material
<input type="radio"/> 041748 weiß	Birke, MDF
<input checked="" type="radio"/> 041749 weiß/Eiche	Birke, Eiche & MDF

Original Junior Bettsofa zum Bettsofa



- Inklusive**
- 1 × Bettseite mit Gitterstäben
 - 1 × Bettseite



Variante	Material
<input type="radio"/> 041732 weiß	Birke, MDF
<input checked="" type="radio"/> 041731 weiß/Eiche	Birke, Eiche & MDF

Original halbhohe Hochbett zum Bettsofa



Inklusive
1 × Bettseite
4 × Beine

Variante	Material
<input type="radio"/> 041711 weiß	Birke, MDF
<input checked="" type="radio"/> 041712 weiß/Eiche	Birke, Eiche & MDF

Original Etagenbett zu 2 Bettsofas



Inklusive
1 × Bettseite mit Gitterstäben
1 × Bettseite
8 × Beine

Variante	Material
<input type="radio"/> 041560 weiß	Birke, MDF
<input checked="" type="radio"/> 041561 weiß/Eiche	Birke, Eiche & MDF

Original Juniorbett zum Einzelbett




Inklusive
2 × Bettseite

Variante	Material
<input type="radio"/> 041421 weiß	Birke, MDF
<input checked="" type="radio"/> 041421 weiß/Eiche	Birke, Eiche & MDF

Wood Lounger Betten

Die Lounger Betten sind Teil der Wood Collection. Das Design basiert auf unserer Philosophie der Nachhaltigkeit und Langlebigkeit und vereint auf wundervolle Weise Form und Funktion.



Lounger Bett 90



Maße

b:97 l:207 h:40 x:142,5 cm y: 27 cm
Liegefläche: b:90 l:200 cm

Anmerkungen

- Liegehöhe inkl. 13 cm Matratze = 45 cm
- Original Bettschublade (041416) passt auch zu Lounger Bett 90

Variante

041564
weiß

041565
weiß/Eiche

Material

Birke, MDF

Birke, Eiche & MDF

Lounger Bett 120



Maße

b:127 l:207 h:40 x:142,5 cm y: 27 cm
Liegefläche: b:120 l:200 cm

Anmerkungen

- Liegehöhe inkl. 13 cm Matratze = 45 cm

Variante

041566
weiß

041567
weiß/Eiche

Material

Birke, MDF

Birke, Eiche & MDF

WOOD LOUNGER MATRATZEN

Matratze Lounger Bett 90



Maße

b:90 l:200 h:13 cm

Variante

041867

Material

Kaltschaum, Bio-Baumwolle & recyceltes Polyester

Matratze Lounger Bett 120



Maße

b:120 l:200 h:13 cm

Variante

041868

Material

Kaltschaum, Bio-Baumwolle & recyceltes Polyester

Wood Aufbewahrung

Wickelkommode 4 Schubladen



Maße

b:93 h:99 t:70 cm
 Wickelhöhe: h:92 cm
 Innenmaße Schubladen: b:74,5 h:13 t:37 cm

Variante

041314
 weiß/Eiche

Material

MDF, Birke & Eiche

Anmerkungen

- wenn die Wickelplatte nicht mehr benötigt wird, lässt sie sich leicht entfernen
 - Test: EN 12221

Kommode 4 Schubladen



Maße

b:91 h:91 t:49 cm
 Innenmaße Schubladen: b:74,5 h:13 t:37 cm

Variante

051314
 weiß/Eiche

Material

MDF & Eiche

Anmerkungen

- Soft-close & justierbare Stellbeine

Wickelplatte



Maße

b:93 t:70 h:8 cm

Variante

051315
 weiß

Material

MDF & Birke

Anmerkungen

- passt zu 051314

Wickelkommode 6 Schubladen



Maße

b:118 h:99,5 t:76,5 cm
 Wickelhöhe: h:92,5 cm
 Innenmaße Schubladen: b:44 h:18 t:46 cm

Variante

041365
 weiß/Eiche

Material

MDF, Birke & Eiche

041366
 weiß

MDF & Birke

Anmerkungen

- wenn die Wickelplatte nicht mehr benötigt wird, lässt sie sich leicht entfernen
 - Test: EN 12221

Kommode 6 Schubladen



Maße

b:118 h:90,5 t:58 cm
 Innenmaße Schubladen: b:44 h:18 t:46 cm

Variante

041359
 weiß/Eiche

Material

MDF, Birke & Eiche

041360
 weiß

MDF & Birke

Anmerkungen

- Soft-close & justierbare Stellbeine

Wickelplatte



Maße

b:118 t:76,5 h:9 cm

Variante

041362
 weiß

Material

MDF & Birke

Anmerkungen

passt zu 041359 und 041360

Wickelkommode 3 Schubladen



Maße

b:118 h:99,5 t:76,5 cm
Wickelhöhe: h:92,5 cm
Innenmaße Schubladen: b:2×46,5 h:18 t:46 cm

Variante

● 041370
Eiche

Material

MDF & Eiche

Anmerkungen

- 3 Schubladen mit je 2 Fächern
 - wenn die Wickelplatte nicht mehr benötigt wird, lässt sie sich leicht entfernen
 - Test: EN 12221
-

Kommode 3 Schubladen



Maße

b:118 h:90,5 t:58 cm
Innenmaße Schubladen: b:2×46,5 h:18 t:46 cm

Variante

● 041368
Eiche

Material

MDF & Eiche

Anmerkungen

- 3 Schubladen mit je 2 Fächern
 - Soft-close
 - justierbare Stellbeine
-

Wickelplatte



Maße

b:118 t:76,5 h:9 cm

Variante

● 041367
Eiche

Material

MDF & Eiche

Anmerkungen

- passt zu 041368
-

Multi-Schrank 3-türig



Maße

b:168 h:126 t:46 cm

Variante

● 041357
weiß/Eiche

Material

MDF, Birke & Eiche

○ 041358
weiß

MDF & Birke

Anmerkungen

- 6 verstellbare Einlegeböden, 1 kurze Kleiderstange und 5 Kleiderbügel
 - Soft-close & justierbare Stellbeine
 - Integrierte runde Haken
-

Kleiderschrank 2-türig



Maße

b:118 h:204 t:58 cm
Innenmaße Schubladen: b:44 h:17 t:46 cm

Variante

● 041371
Eiche

Material

MDF Eiche

● 041351
weiß/Eiche

MDF, Birke & Eiche

○ 041352
weiß

MDF & Birke

Anmerkungen

- 6 verstellbare Einlegeböden und 1 durchgehende Kleiderstange
 - Soft-close & justierbare Stellbeine
 - integrierte runde Haken
 - 041371 hat eine durchgehende Schublade mit zwei Fächern (b:2×46,5 cm)
-

Innenausstattung der Kleiderschränke

Während der geräumige Innenraum der Kleiderschränke mit flexiblen Einlegeböden individuell angepasst werden kann, sind die durchgehende Kleiderstange und die unteren Schubladen feste Elemente.



Kleiderschrank 3-türig



Maße

b:168 h:204 t:58 cm
Innenmaße Schubladen: b:44 h:17 t:46 cm

Anmerkungen

- 9 verstellbare Einlegeböden und 1 durchgehende Kleiderstange
- Soft-close & justierbare Stellbeine
- integrierte runde Haken

Variante

041353
weiß/Eiche

041354
weiß

Material

MDF, Birke & Eiche

MDF & Birke

Extra Einlegeböden für Kleiderschrank, 2 Stück



Maße

b:48,5 t:50 h:1,2 cm

Variante

041350
weiß

Material

MDF

Standregal vertikal 2 x 5 mit Sockel



Maße

b:71,5 h:180 t:36 cm
Innenmaße: b:33 h:33 t:33 cm

Variante

041320
m. Sockel

Material

MDF

Standregal vertikal 3 × 5 mit Sockel



Maße
b:105,5 h:180 t:36 cm
Innenmaße: b:33 h:33 t:33 cm

Variante	Material
<input type="radio"/> 041321 m. Sockel	MDF

Regal horizontal 3 × 1



Maße
b:105,5 h:36/43 t:36 cm
Innenmaße: b:33 h:33 t:33 cm

Variante	Material
<input type="radio"/> 041324 z. Aufhängen	MDF
<input type="radio"/> 041335 m. Sockel	MDF

Regal horizontal 5 × 1



Maße
b:174 h:36/43 t:36 cm
Innenmaße: b:33 h:33 t:33 cm

Variante	Material
<input type="radio"/> 041322 z. Aufhängen	MDF
<input type="radio"/> 041333 m. Sockel	MDF

Regal horizontal 3 × 2



Maße
b:105,5 h:70,5/77,5 t:36 cm
Innenmaße: b:33 h:33 t:33 cm

Variante	Material
<input type="radio"/> 041325 z. Aufhängen	MDF
<input type="radio"/> 041336 m. Sockel	MDF

Regal horizontal 5 × 2




Maße
b:174,5 h:70,5/77,5 t:36 cm
Innenmaße: b:33 h:33 t:33 cm

Variante	Material
<input type="radio"/> 041323 z. Aufhängen	MDF
<input type="radio"/> 041334 m. Sockel	MDF

WOOD REGALE ZUBEHÖR

Extra Einlegeböden



Maße
b:33 l:33 h:1,2 cm

Variante	Material
<input type="radio"/> 041330 3 Stück	MDF
<input type="radio"/> 041331 5 Stück	MDF

Sockel für Regal 5 × 1 und 5 × 2


Maße

b:35 l:172 h:7 cm

Variante
 041326
weiß

Material

MDF

Sockel für Regal 3 × 1 und 3 × 2


Maße

b:35 l:104 h:7 cm

Variante
 041327
weiß

Material

MDF

Kisten


Maße

b:32 l:32 h:32 cm

Variante
 041332
2 Stück

Material

MDF & Eiche

Anmerkungen

- wendbar

 041328
3 Stück

MDF & Eiche

Lederriemen für Sitzkissen, 2 Stück


Maße

b:2 l:92 h:0,25 cm

Variante
 041344

Material

Leder

Anmerkungen

- Natürliches Leder, pflanzlich gegerbt

Sitzkissen für Regal 3 × 1 mit Sockel


Maße

b:34 l:104 h:3,5 cm

Variante
 041345
natur

Material

Schaumstoff, Baumwolle

Anmerkungen

- Kissenbezug in der Maschine waschbar

Sitzkissen für Regal 5 × 1 mit Sockel


Maße

b:34 l:172 h:3,5 cm

Variante
 041346
natur

Material

Schaumstoff, Baumwolle

Anmerkungen

- Kissenbezug in der Maschine waschbar

Wood Tische & Stühle

Kleinkindwippe



Maße

b:42 l:72 h:39 cm

Anmerkungen

- für Kleinkinder bis zu 7 Jahren / 25 kg
- das Kissen ist mit recyceltem Polyester gefüllt
- Kleinkindsitz und Kissen sind in der Maschine waschbar

Variante

Material

<input type="radio"/>	041630 Eiche/natur	Eiche, Baumwolle & recyceltes Polyester
<input type="radio"/>	041631 Eiche/grau	Eiche, Baumwolle & recyceltes Polyester
<input type="radio"/>	041632 Eiche/karamell	Eiche, Baumwolle & recyceltes Polyester
<input type="radio"/>	041633 Eiche/rosa	Eiche, Baumwolle & recyceltes Polyester
<input type="radio"/>	041634 Eiche/weiß	Eiche, Baumwolle & recyceltes Polyester

Extra Kleinkindsitz



Anmerkungen

- das Kissen ist mit recyceltem Polyester gefüllt
- Kleinkindsitz und Kissen sind in der Maschine waschbar

Variante

Material

<input type="radio"/>	041840 natur	Baumwolle & recyceltes Polyester
<input type="radio"/>	041841 grau	Baumwolle & recyceltes Polyester
<input type="radio"/>	041842 karamell	Baumwolle & recyceltes Polyester
<input type="radio"/>	041843 rosa	Baumwolle & recyceltes Polyester
<input type="radio"/>	041844 weiß	Baumwolle & recyceltes Polyester

Schreibtisch 66 cm & Armlehnstuhl Set



Maße

Tisch: b:68,5 l:118,5 h:66 cm
Stuhl: b:46,5 t:42 h:63,5 cm
Sitzhöhe: h:40/44 cm

Anmerkungen

- der höhenverstellbare Armlehnstuhl passt zu beiden Schreibtischhöhen 66 und 72,6 cm

Variante

Material

<input type="radio"/>	041008 weiß/Eiche	MDF & Eiche
-----------------------	----------------------	-------------

Schreibtisch 72,6 cm & Armlehnstuhl Set



Maße

Tisch: b:68,5 l:118,5 h:72,6 cm
Stuhl: b:46,5 t:42 h:63,5 cm
Sitzhöhe: h:40/44 cm

Anmerkungen

- der höhenverstellbare Armlehnstuhl passt zu beiden Schreibtischhöhen 66 und 72,6 cm

Variante

Material

<input type="radio"/>	041009 weiß/Eiche	MDF & Eiche
-----------------------	----------------------	-------------

Schreibtisch 66 cm



Maße
b:68,5 l:118,5 h:66 cm

Variante	Material
041010 weiß/Eiche	MDF & Eiche

Schreibtisch 72,6 cm



Maße
b:68,5 l:118,5 h:72,6 cm

Variante	Material
041011 weiß/Eiche	MDF & Eiche

Extra Tischbeinset für Schreibtisch



Maße
h:66 oder 72,6 cm

Variante	Material
041012 66 cm	Eiche
041013 72,6 cm	Eiche

Armlehnstuhl, höhenverstellbar



Maße
b:46,5 t:42 h:63,5 cm
Sitzhöhe: h:40/44 cm

Variante	Material
041623 weiß/Eiche	Birke & Eiche

Anmerkungen

- der höhenverstellbare Armlehnstuhl passt zu beiden Schreibtischhöhen 66 und 72,6 cm

PingPong Tisch



Maße
b:50 l:78 h:41 cm

Variante	Material
041610 weiß/Eiche	Birke & Eiche

PingPong Stuhl



Maße
b:39 t:36 h:43 cm
Sitzhöhe: 27 cm

Variante	Material
041611 weiß/Eiche	Birke & Eiche

UNSERE PHILOSOPHIE

UMBAUBARE BETTEN

Wir legen größten Wert auf die Nachhaltigkeit guter Möbel: bei den Materialien, der Herstellung und der gesamten Lebensdauer. Ein Möbelstück von Oliver Furniture hat alle Qualitäten, die man von dänischem Design erwartet: klassische Ästhetik mit schlichten, eleganten Linien, stabile Konstruktion und dafür gemacht, an zukünftige Generationen weitergegeben zu werden. Für uns ist es wichtig, dass unsere Designs im Handumdrehen an das Wachstum Ihrer Kinder oder an die Bedürfnisse Ihrer Familie angepasst werden können, um die Umwelt und Ihren Geldbeutel zu schonen. Wir orientieren uns nicht an Trends, sondern lassen uns von den Bedürfnissen der modernen Familie inspirieren, und unser wichtigstes Prinzip ist, dass Qualität und gutes Design nie aus der Mode kommen.

Ein nachhaltiger Designansatz, der die Lebensdauer unserer Möbelstücke durch verschiedenste Umbaumöglichkeiten verlängert, ist unsere Antwort auf die sich ständig ändernden Bedürfnisse in der modernen Familie: Ein paar Modifikationen machen aus einem Etagenbett zwei Einzelbetten und ein Juniorbett lässt sich leicht in ein Bettsofa verwandeln. Alle Betten können einzeln gekauft oder durch den Kauf eines Umbausets in ein anderes Bett des gleichen Designs innerhalb einer Serie umgebaut werden.

UMBAUBARE BETTENSERIEN IM ÜBERBLICK

CAMP COLLECTION



Matratze
90×180 cm



WOOD COLLECTION

WOOD MINI+



Matratze, runde Ecke
68×122cm / 68×162 cm



WOOD ORIGINAL



Matratze, runde Ecke
90×160 cm / 90×200 cm



SEASIDE COLLECTION

SEASIDE CLASSIC



Matratze
90×160 cm / 90×200 cm



* Die Leiter kann auf der rechten oder linken Seite platziert werden
** Erhältlich mit schräger oder gerader Leiter

ÜBERBLICK

Seaside Collection

Betten

105 Classic

Aufbewahrung

110 Wickelkommoden & Kommoden

111 Schränke

111 Kleiderständer

111 Regale

112 Tische


Seaside Classic Betten

Alle Seaside Classic Betten können separat erworben oder durch den Kauf eines Umbausets in ein anderes Seaside Classic Bett umgebaut werden.

Alle Umbaumöglichkeiten sind im Bettenkonverter auf oliverfurniture.com zu finden.



Classic Einzelbett



Maße

b:97 l:207 h:90 x:198 y:19,5/25 cm
Liegefläche: b:90 l:200 cm

Variante

021215
weiß

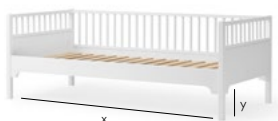
Material

Birke & MDF

Anmerkungen

- Liegehöhe inkl. 13 cm Matratze = 45 cm

Classic Bettsofa



Maße

b:97 l:207 h:75 x:198 y:19,5/25 cm
Liegefläche: b:90 l:200 cm

Variante

021216
weiß

Material

Birke & MDF

Anmerkungen

- Liegehöhe inkl. 13 cm Matratze = 45 cm

Classic halbhohes Hochbett



Maße

b:97 l:207 h:131 x:158 y:81,5 cm
Liegefläche: b:90 l:200

Variante

021213
weiß

Material

Birke & MDF

Anmerkungen

- Liegehöhe inkl. 13 cm Matratze = 102 cm
- Breite inkl. Leiter 130,5 cm
- Die Leiter kann auf der rechten oder linken Seite platziert werden
- Test: EN 747

Classic Hochbett



Maße

b:97 l:207 h:176 x:158 y:126,5 cm
Liegefläche: b:90 l:200

Variante

021218
weiß

Material

Birke & MDF

Anmerkungen

- Liegehöhe inkl. 13 cm Matratze = 147 cm
- Breite inkl. Leiter 141 cm
- die Leiter kann rechts oder links platziert werden
- Test: EN 747

Classic Etagenbett mit schräger Leiter



Maße

b:97 l:207 h:176 y:88 cm
Liegefläche: b:90 l:200

Variante

021217
weiß

Material

Birke & MDF

Anmerkungen

- Liegehöhe inkl. 13 cm Matratze = 45 und 147 cm
- Breite inkl. Leiter 141 cm
- die Leiter kann rechts oder links platziert werden
- Test: EN 747

Classic Etagenbett mit gerader Leiter



Maße

b:97 l:207 h:176 y:88 cm
Liegefläche: b:90 l:200

Variante

021219
weiß

Material

Birke & MDF

Anmerkungen

- Liegehöhe inkl. 13 cm Matratze = 45 und 147 cm
- Breite inkl. Leiter 103 cm
- die Leiter kann rechts oder links platziert werden
- Test: EN 747

SEASIDE CLASSIC ZUBEHÖR

Classic Rausfallschutz



Maße

l:100 h:38 t:2,5 cm

Variante

031221
weiß

Material

Birke

Anmerkungen

- passt zu Seaside Classic Junior Bettsofa, Einzelbett, Bettsofa and Etagenbetten

S. 66

Classic Ausziehbett



Maße

b:94 l:182 h:23 cm
Liegefläche: b:90 l:176 cm

Variante

021223
weiß

Material

Birke & MDF

Anmerkungen

- passt zu Seaside Classic Einzelbett, Bettsofa und Etagenbett mit gerader Leiter

S. 66

Classic Bettschublade



Maße

b:94 l:182 h:23 cm

Anmerkungen

- passt zu Seaside Classic Einzelbett, Bettsofa und Etagenbett mit gerader Leiter

Variante

○ 021224
weiß

Material

Birke & MDF

S. 66

Seaside Vorhänge



Anmerkungen

- die Vorhänge passen zu Seaside Classic halbhohes Hochbett und Etagenbetten
- die Vorhänge können in der Maschine gewaschen werden

Variante

● 021791
grau

● 021792
karamell

● 021793
rosa Streifen

● 021794
blaue Streifen

● 021795
rosa

● 021797
natur

Material

Baumwolle

Baumwolle

Baumwolle

Baumwolle

Baumwolle

Baumwolle

SEASIDE CLASSIC MATRATZEN

Matratze Classic Betten



Maße

b:90 l:200 h:13 cm

Variante

● 021866

Material

Kaltschaum, Bio-Baumwolle & recyceltes Polyester

Matratze Classic Ausziehbett



Maße

b:90 l:176 h:10 cm

Variante

● 021835

Material

Kaltschaum & Bio-Baumwolle

Spielmatratze Classic halbhohes Hochbett



Maße

b:90 l:200 h:5 cm

Variante

● 021837
natur

Material

Kaltschaum, Baumwolle

Seaside Classic Umbausets

Wenn sich Ihre Bedürfnisse ändern - ein Kind möchte ein neues Bett oder ein Geschwisterchen kommt hinzu - kann das Bett an die neuen Anforderungen angepasst werden. Wir garantieren eine fünfjährige Verfügbarkeit der Standard-Umbausets für alle umbaubaren Betten ab dem Kaufdatum.

Wir haben hier die fünf beliebtesten Umbausets ausgewählt. Diese und viele weitere Umbaumöglichkeiten sind auch im Bettenkonverter unter converter.oliverfurniture.com zu finden.

Classic Bettsofa zum halbhoher Hochbett



Inklusive

- 4 × Beine
- 1 × Leiter
- 2 × Bettseite mit Gitterstäben
- 1 × Bodenleiste lang
- 2 × Bodenleiste kurz

Variante

- 021205
weiß

Material

Birke & MDF

Classic Etagenbett zu 2 Bettsofas



Inklusive

- 8 × Beine
- 1 × Bettseite mit Gitterstäben

Variante

- 021227
weiß

Material

Birke & MDF

Classic halbhohes Hochbett zum Hochbett



Inklusive

1 × Leiter
4 × Beine
1 × Holzpanel lang
2 × Holzpanel kurz

Variante

021207
weiß

Material

Birke & MDF

Classic Bettsofa zum Etagenbett mit gerader Leiter



Inklusive

2 × Bettseite
2 × Bettseite mit Gitterstäben
1 × Lattenrost
2 × Kopf- und Fußteil
1 × Leiter
4 × Beine

Variante

021220
weiß

Material

Birke & MDF

Classic Etagenbett mit schräger Leiter zum Hochbett



Inklusive

4 × Beine
1 × Holzpanel lang
2 × Holzpanel kurz

Variante

021211
weiß

Material

Birke & MDF

Seaside Aufbewahrung

Wickelkommode 4 Schubladen



Maße

b:93 h:98 t:69,5 cm
Wickelhöhe: h:91,5 cm
Innenmaße Schubladen: b:74,6 h:12,2 t:37,3 cm

Variante

021328
weiß

Material

MDF & Birke

Anmerkungen

- wenn die Wickelplatte nicht mehr benötigt wird, lässt sie sich leicht entfernen
- Test: EN 12221

Kommode 4 Schubladen



Maße

b:90,5 h:90 t:49 cm
Innenmaße Schubladen: b:74,6 h:12,2 t:37,3 cm

Variante

021329
weiß

Material

MDF & Birke

Anmerkungen

- Soft-close & justierbare Stellbeine

Wickelplatte



Maße

b:93 t:69,5 h:8 cm

Variante

021315
weiß

Material

MDF & Birke

Anmerkungen

- passt zu 021329

Wickelkommode 6 Schubladen



Maße

b:117 h:97 t:76,5 cm
Wickelhöhe: h:90 cm
Innenmaße Schubladen: b:46,6 h:14,2 t:45,9 cm

Variante

021325
weiß

Material

MDF & Birke

Anmerkungen

- wenn die Wickelplatte nicht mehr benötigt wird, lässt sie sich leicht entfernen
- Test: EN 12221

Kommode 6 Schubladen



Maße

b:114,5 h:88,5 t:58 cm
Innenmaße Schubladen: b:46,6 h:14,2 t:45,9 cm

Variante

021326
weiß

Material

MDF & Birke

Anmerkungen

- Soft-close & justierbare Stellbeine

Wickelplatte



Maße

b:117 t:76,5 h:8,5 cm

Variante

021327
weiß

Material

MDF & Birke

Anmerkungen

- passt zu 021326

Zwei Auszüge & Wäschesack für 021325/021326



Maße

b:(2x)44 l:40 h:2,5 cm

Variante

021330
Eiche/natur

Material

Eiche, Birke, Baumwolle,
Aluminium

Anmerkungen

- 10 Wäscheklammern inklusive
- die Auszüge lassen sich leicht unter der Topplatte integrieren
- ein Auszug hat sechs Sprossen, der andere dient als Halterung für den zugehörigen Wäschesack

Wäschesack



Maße

b:21,5 l:33 h:48 cm

Variante

021820
natur

Material

Baumwolle

Anmerkungen

- der Wäschesack kann in der Maschine gewaschen werden

Kleiderschrank 2-türig



Maße

b:122 h:195 t:59 cm
Innenmaße Schubladen: b:51 h:20 t:50 cm

Variante

021334
weiß

Material

MDF

Anmerkungen

- 8 verstellbare Einlegeböden, 1 durchgehende Kleiderstange & 2 Haken
- Soft-close & justierbare Stellbeine

Kleiderschrank 3-türig



Maße

b:175 h:195 t:59 cm
Innenmaße Schubladen: b:51 h:20 t:50 cm

Variante

021335
weiß

Material

MDF

Anmerkungen

- 12 verstellbare Einlegeböden, 1 durchgehende Kleiderstange & 2 Haken
- Soft-close & justierbare Stellbeine

Kleiderständer



Maße

b:64 h:125 t:29 cm

Variante

021519
weiß

Material

Birke

Bücherregal mit Haken



Maße

b:60 h:51 t:19 cm

Variante

021510
weiß

Material

Birke & MDF

Wandregal mit Haken



Maße
b:60 h:16 t:20 cm

Anmerkungen
- 3 montierbare Haken inklusive

Variante	Material
<input type="radio"/> 021511 weiß	Birke & MDF

Wandregal mit Haken



Maße
b:90 h:16 t:20 cm

Anmerkungen
- 4 montierbare Haken inklusive

Variante	Material
<input type="radio"/> 021512 weiß	Birke & MDF

Tellerregal



Maße
b:76 h:76 t:12 cm

Variante	Material
<input type="radio"/> 091516 weiß	Birke

Tische

Junior Schreibtisch



Maße
l:116 b:50 h:62 cm

Variante	Material
<input type="radio"/> 021016 weiß	MDF & Birke

Extra Tischbeinset für 021016



Maße
h:74 cm

Variante	Material
<input type="radio"/> 021013 weiß	Birke

Schreibtisch



Maße
l:116 b:50 h:74 cm

Variante	Material
<input type="radio"/> 091014 weiß	MDF & Birke

Nachhaltigkeit geht uns alle an
— langlebige Produkte sind
eine Investition in die Zukunft.

VON HERZEN, OLIVER FURNITURE

